



Porcelanato

Porcelain tile | Porcelanato



Coleção  
**Mediterrâneo**

**portinari**  
ambientes com emoção

As águas do mar mediterrâneo são emolduradas por diversos rochedos que se destacam na bela paisagem. Essas rochas têm fortes atributos para ornamentação e foram usadas na antiguidade para construção de luxuosos monumentos e templos, principalmente no Oriente Médio. A pedra reproduzida nesta coleção, trouxe essas referências requintadas em um design com pontos de brilho e uma leve textura, para conferir aos ambientes ares rústicos sem perder a sofisticação.

The water of the Mediterranean Sea is surrounded by several cliffs that stand out in the stunning landscape. These rocks have strong attributes for decoration and were used in the construction of luxurious monuments and temples, mainly in the Middle East. The stone reproduced in this collection, brought these exquisite references into a design with points of brightness and a light texture, granting spaces a rustic mood without losing sophistication.

Las aguas del mar mediterráneo son enmarcadas por diversos peñascos que se destacan en el bello paisaje. Esas rocas tienen fuertes atributos para ornamentación y fueron usadas en la antigüedad para la construcción de lujosos monumentos y templos, principalmente en el Oriente Medio. La piedra reproducida en esta colección trajo esas referencias delicadas en un diseño con puntos de brillo y una leve textura, para otorgar a los ambientes aires rústicos sin perder la sofisticación.

# Porcelanato


Porcelain tile | Porcelanato



Mediterrâneo GR ACT 90x90 cm RET



Mediterrâneo SBE ACT  
90x90cm / 36x36" RET



Mediterrâneo OFW POL  
90x90cm / 36x36" RET




# Mediterrâneo

Porcelanato

Porcelain tile | Porcelanato

Cores e formatos  
Color and sizes | Colores y formas



**Mediterrâneo OFW**  
90x90 cm / 36x36"

ACT RET  
POL RET  
MAT HARD RET  
USO 5  
V3



**Mediterrâneo SBE**  
90x90 cm / 36x36"

ACT RET  
POL RET  
MAT HARD RET  
USO 5  
V3



**Mediterrâneo GR**  
90x90 cm / 36x36"

ACT RET  
POL RET  
MAT HARD RET  
USO 5  
V3



**Mediterrâneo**  
Mediterrâneo OFW  
90x90 cm / 36x36"  
ACT - POL - RET

## Legenda

Caption | Leyenda

### • Variação de tonalidade

Shade variation | Variación de tono



V3

Variação moderada

Moderate variation | Variación moderada

### • Classe de uso

Class of use | Clase de uso

**USO 5**

Uso em: Todas as dependências residenciais e ambientes comerciais de tráfego médio, sendo que produtos polidos em ambientes comerciais devem ser aplicados em locais sem trânsito de equipamentos e sem acesso a áreas externas.

Use in: All residential and commercial areas of average traffic, all polished products in commercial areas must be installed in places without any contact with traffic of equipments or external areas.

Uso en: Todas las dependencias residenciales y ambientes comerciales de tráfico medio, los productos pulidos deben aplicarse en lugares sin tráfico de equipos o acceso a las áreas externas.

<b>RET</b>	Retificado Rectified   Rectificado	<b>ACT</b>	Acetinado Satin   Satinado	<b>POL</b>	Polido Polished   Pulido
<b>HARD</b>	Antiderrapante Anti-slip   Antideslizante	<b>MAT</b>	Matte		

Infinity Design - Uma peça difere da outra.  
One piece differs from the other | Una pieza diferente de la otra



Mediterrâneo OFW MAT HARD 90x90 cm RET

**Nestes produtos você vai encontrar uma peça diferente da outra. Isso confere naturalidade aos ambientes. Confira na próxima página a orientação de assentamento para produtos com variação visual.**

In these products you will find a different part of the other. This gives natural environments, forming a varied and harmonious. Check on the next page the guidance of a settlement for products with high visual variation.

En estos productos se encuentran una pieza distinta de la otra. Esto proporciona naturalidad a las ambientaciones, formando un conjunto variado y armonioso. Vea en la próxima página la orientación de asentamiento para productos con gran variación visual.

# Produtos com variação visual

Products with high visual variation

Productos con gran variación visual

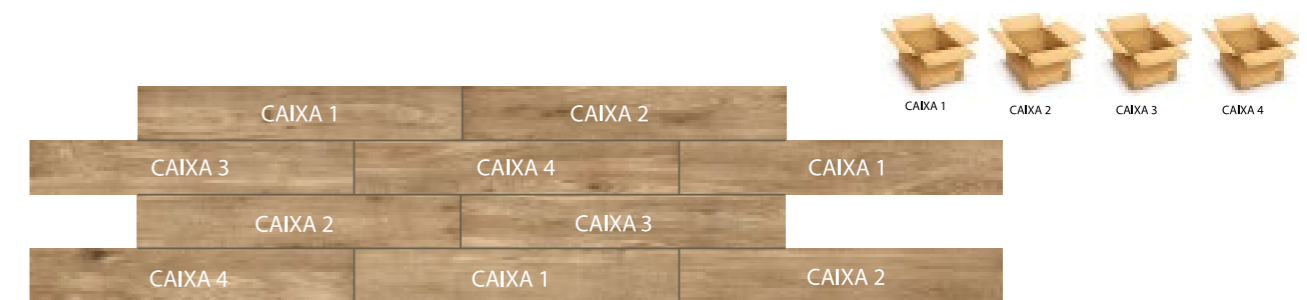


## Recomendações de assentamento para produtos com variação visual

Nestes produtos você vai encontrar uma peça diferente da outra. Isso confere naturalidade aos ambientes, formando um conjunto variado e harmonioso. O melhor resultado se obtém com uma boa distribuição das peças no assentamento.

Siga os seguintes passos:

- Abra 4 (ou mais) caixas;
- No assentamento pegue sequencialmente uma peça de cada caixa;
- Prossiga na sequência pegando uma peça de cada caixa até finalizar todas as peças;
- Abra novas caixas e proceda da mesma forma até finalizar o assentamento.



MAX 30%

Para paginações com transpasse, a mesma orientação deve ser seguida. Não esquecendo que o transpasse deve ser de no máximo 30% do comprimento da peça.

*For layouts with overlapping length, the same guidance should be followed. Not forgetting that the overlapping length should be a maximum of 30% of the length of the piece.*

*Para instalaciones con traslape entre piezas, la misma orientación debe ser seguida. No olvidar de que el traslape debe ser como máximo a 30% de longitud de la pieza;*

*Recommendations for settlement products with high visual variation.*

*In these products you will find a different part of the other. This gives natural environments, forming a varied and harmonious. The best result is obtained with a good distribution of the pieces in the settlement.*

*Follow the following steps:*

- Open 4 (or more) boxes;
- When laying sequentially take a piece of each box;
- Continue following taking a piece of each box until you finish all the pieces;
- Open new boxes and proceed the same way to finalize the settlement.

*Recomendaciones de asentamiento para productos con gran variación visual.*

*En estos productos se encuentran una pieza distinta de la otra. Esto proporciona neutralidad a las ambientaciones, formando un conjunto variado y armonioso. El mejor resultado se obtiene con una buena distribución de piezas en la instalación.*

*Siga los siguientes pasos:*

- Abrir 4( o más) cajas;
- Para instalar el producto, agarre en secuencia una pieza de cada caja;
- Siga en la secuencia agarrando una pieza de cada caja hasta finalizar todas las piezas;
- Abrir nuevas cajas y proceder de la misma forma hasta finalizar la instalación;