

Coleção

Lithos

Porcelanato / Porcelain Tile

portinari
Viva a arte de viver a vida.



Lithos

Rochas esculpidas pela natureza, a calma do tempo.

Rocks carved by nature, the stillness of time.

Rocas talladas por la naturaleza, la calma del tiempo.

Porcelanato

120
x120

Porcelanato

90
x90

Decor

30
x90

Lithos



Inspirado nas esculturas do estadunidense Matt Byrd, criadas com granitos montados à semelhança de um quebra-cabeça, Lithos é um terrazzo delicadíssimo e muito elegante. Além dos modelos base (quadrados e disponíveis em três cores e dois tamanhos), conta com uma peça decorada com frisos em relevo e formato alongado (nas cores cinza média e preta).

Inspired by the sculptures of the American Matt Byrd and created with granite pieced together like a puzzle, Lithos is a delicate and very elegant terrazzo. In addition to the base models (square, available in three colors and two sizes), it includes a piece decorated with relief friezes, which has a long shape (in medium gray and black colors).


Inspirado en las esculturas del estadounidense Matt Byrd semejantes a un rompecabezas creadas con granito ensamblado, Lithos es un terrazo muy delicado y elegante. Además de los modelos base (cuadrados y disponibles en tres colores y dos tamaños), cuenta con una pieza decorada con cenefas en relieve y forma alargada (en gris medio y negro).



Lithos GR
87,7x87,7 / 35x35"
NAT - USO 5
HARD - USO 6



Lithos GR
120x120 / 47x47"
NAT
USO 5



Lithos SGR Decor
29,1x87,7 / 11x35"
MATTE
USO 1




Lithos BK Decor
29,1x87,7 / 11x35"
MATTE
USO 1




Lithos SGR
87,7x87,7 / 35x35"
NAT / HARD
USO 6



Lithos SGR
120x120 / 47x47"
NAT
USO 6



Lithos BK
87,7x87,7 / 35x35"
NAT - USO 5
HARD - USO 6



Lithos BK
120x120 / 47x47"
NAT
USO 5

Porcelanato

120x120 / 47x47"
1200x1200x10,0 mm
V2 / RET

Decor

87,7x87,7 / 35x35"
877x877 / 35x35" mm
V2 / RET

29,1x87,7 / 11x35"
291,0x877,0x11,0 mm
V2 / RET



Lithos

Lithos SGR NAT
120x120 / 47x47"

Lithos SGR Decor
30x90 / 11x35"

CLASSE DE USO

Class of Use | Clase de Uso

USO 5	Todas as dependências residenciais e comerciais de tráfego.	<i>All residential and commercial areas with moderate traffic.</i>	<i>Todas las dependencias residenciales y comerciales de tráfico.</i>
USO 6	Todas as dependências residenciais e comerciais de tráfego intenso.	<i>All residential and commercial areas with intense traffic.</i>	<i>Todas las dependencias residenciales y comerciales de tráfico intenso.</i>

VARIAÇÃO VISUAL

Shade Variation | Variación de Tono



V2 Variação Baixa | Low Variation | Baja Variación

ACABAMENTO

Finishing | Acabado

RET	<i>Retificado Rectified Rectificado</i>
NAT	<i>Natural Natural Natural</i>
HARD	<i>Antiderrapante Anti-slip Antideslizante</i>
MATTE	

DIFERENCIAIS

Differentials | Diferenciales



Junta Seca
Joint Settlement | Asentamiento sin Junta



Monocálibre
Single size | Uno tamaño

Galeria Cerâmica Portinari - São Paulo
Av. Brasil, 607 - Jardim América
São Paulo - SP - Brasil
CEP: 01.431-000
Fone: +55 (11) 3179 7900

Showroom
BR 101 - Km 392
Vila São Domingos - Criciúma - SC - Brasil
CEP: 88.812-600
Fone: +55 (48) 3431 6030
SAC: 0800 701 7801

ceramicaportinari.com.br



Baixe o APP
Guia de Uso

Augusto Portinari
Fevereiro/2022