



**COLORI**


**portinari**  
ambientes com emoção

# Colori


Porcelanatos com brilho intenso são sinónimos de sofisticação e elegância, com a vantagem da facilidade de limpeza.

Porcelain tiles with intense brightness are synonyms of sophistication and elegance, with the advantage of being easy to clean.

Porcelanatos con brillo intenso son sinónimos de sofisticación y elegancia, con la ventaja de la facilidad de limpieza.




Cinza Star Light NAT  
90x90 cm / 36x36" RET



NAT RET  
POL RET  
USO PP  
V1

**NEW** Diamante  
90x90 cm / 36x36"



Rodapé | Skirting | Zócalo

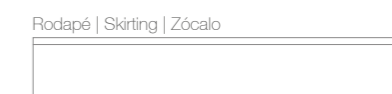
15x90 cm / 6x36" RET

NAT RET  
POL RET



NAT RET  
POL RET  
USO PP  
V1


**NEW** Cinza Star Light  
90x90 cm / 36x36"



Rodapé | Skirting | Zócalo

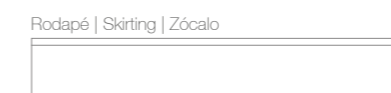
15x90 cm / 6x36" RET

NAT RET  
POL RET



NAT RET  
POL RET  
USO PP  
V1

**NEW** Cristal  
90x90 cm / 36x36"




Rodapé | Skirting | Zócalo

15x90 cm / 6x36" RET

NAT RET  
POL RET

# Colori




Diamante Polaris  
100x100 cm / 40x40"

POL RET  
USO PP  
V1




Onix  
80x80 cm / 32x32"

POL RET  
USO PP  
V1



Diamante Flash  
60x60 cm / 24x24"

POL RET  
USO PP  
V1




Diamante Alpes  
60x60 cm / 24x24"

Rodapé | Skirting | Zócalo




15x60 cm / 6x24"

POL RET



Diamante  
60x60 cm / 24x24"

POL RET  
NAT RET  
USO PP  
V1



Cristal  
60x60 cm / 24x24"

POL RET  
NAT RET  
USO PP  
V1




Cinza Star Light  
60x60 cm / 24x24"

Rodapé | Skirting | Zócalo



11x60 cm / 4,5x24" RET

POL RET



Onix  
60x60 cm / 24x24"

POL RET  
NAT RET  
USO PP  
V1




Diamante Polaris POL  
100x100 cm / 40x40" RET


# Colori




Onix POL  
60x120 cm / 24x48" RET



Diamante  
60x120 cm / 24x48"



Cristal  
60x120 cm / 24x48"



Cinza Star Light  
60x120 cm / 24x48"



Onix  
60x120 cm / 24x48"

POL RET  
NAT RET  
USO PP  
V1

POL RET  
USO PP  
V1

POL RET  
USO PP  
V1

POL RET  
USO PP  
V1

## Legendas

Captions | Leyendas

Classe de uso.  
Class of use | Classe de uso.

USO PP Porcelanato técnico de uso amplo. Uso em paredes e pavimentos de todas as dependências residenciais e ambientes comerciais de tráfego intenso.

Un glazed porcelain tile. Designed to be used in walls and floors of all residential areas and commercial areas of intense traffic.

Porcelanato técnico de uso amplo. Uso en paredes y pavimentos de todas las dependencias residenciales y ambientes comerciales de tránsito intenso.

Variação de tonalidade.  
Shade variation. | Variación de tono.



V3 Variação moderada  
Moderate variation | Variación moderada



V2 Baixa variação  
Slight variation | Variación baja



V1 Aparência uniforme  
Uniform appearance | Aparencia uniforme

RET Retificado  
Rectified | Rectificado

(NAT) Natural  
Natural | Natural

Ideal para a casa toda.  
Ideal for the whole house. | Ideal para toda la casa.

INTERNO: áreas secas e molháveis.  
Internal: dry areas and wettable areas.  
Interno: áreas secas y áreas mojables.

EXTERNO: áreas cobertas.  
External: covered areas.  
Exterior: áreas cubiertas.

(ACT) Acetinado  
Satin | Satinado

Toque suave e brilho sutil.  
Soft touch and subtle brightness.  
| Tacto suave y sutil brillo.

INTERNO: áreas secas.  
Internal: dry areas. | Interno: áreas secas.

(POL) Polido  
Polished | Pulido

Sofisticação do alto brilho.  
High gloss sophistication. | Sofisticación de alto brillo.

INTERNO: áreas secas.  
Internal: dry areas. | Interno: áreas secas.

(STRU) Estruturado  
Structured | Estructurado

Antiderrapante para áreas externas.  
Non-slip for external areas.  
Antideslizante para áreas externas.

INTERNO: áreas molháveis.  
Internal: wettable areas.  
Interno: áreas mojables.

EXTERNO: áreas cobertas e descobertas.  
External: covered areas and wet areas.  
Exterior: áreas cubiertas y descubiertas.



# portinari

Galeria Cerâmica Portinari - São Paulo  
Av. Brasil, 607 - Jardim América  
São Paulo - SP - Brasil  
Cep: 01.431-000  
Fone: + 55 (11) 3087 7200

Showroom Criciúma  
BR 101 - Km 392  
Vila São Domingos - Criciúma - SC - Brasil  
CEP: 88.812-600  
Fone: + 55 (48) 3431 6333  
SAC: 0800 701 7801

[ceramicaportinari.com.br](http://ceramicaportinari.com.br)

