

NEWCOLLECTIONS'20

Città⁺

PORCELANATO | PORCELAIN TILE



portinari
ambientes com emoção

eittà⁺

As marcas e intempéries nos solos das grandes cidades do mundo são expressadas em porcelanato. Essa pulsação urbana serviu de inspiração para a coleção Città, que carrega em sua superfície os traços das grandes metrópoles e características do cimento queimado. Com design marcado com leves nuances, composta por uma paleta de cinco cores que permeia dos tons frios aos quentes, a coleção remonta a sobriedade dessa atmosfera urbana que abriga grande parte da população.

The marks and effects of the weather on the grounds of major cities in the world are expressed in porcelain. This urban pulse served as inspiration for the Città collection, which bears on its surface the traces of the great metropolises and characteristics of burnt cement. With a design marked with light nuances, consisting of a palette of five colors that permeates from cold to warm tones, the collection goes back to the sobriety of this urban atmosphere that shelters the majority of the population.

Las marcas por el paso del tiempo en los suelos de las principales ciudades del mundo se expresan en porcelanato. Este pulso urbano sirvió de inspiración para la colección Città, que muestra en su superficie las huellas de las grandes metrópolis y las características del cemento llaneado. Con un diseño marcado con ligeros matices, que consiste en una paleta de cinco colores que impregna los tonos fríos a cálidos, la colección se remonta a la sobriedad de este ambiente urbano que alberga a gran parte de la población.



PORCELANATO
porcelain tile

Città NO POL 120x120 / 48x48"
Solene WH POL 120x120 / 48x48"
Scene Decor BW NAT 60x60 / 24x24"

eittà⁺


PORCELANATO
porcelain tile



Tóquio DGR HARD 100x100 / 40x40"
Timeworn GR HARD 20x20 / 8x8"
Ballet Statuário WH NAT 120x120 / 48x48"
Città GR POL 120x120 / 48x48"

città⁺

PORCELANATO
porcelain tile



MEGA
FORMATO
120x120
80x160




Città BE
120x120 / 48x48"
POL / NAT / HARD
RET
V2 - USO 5




Città NO
120x120 / 48x48"
POL / NAT / HARD
RET
V2 - USO 5



Città SGR
120x120 / 48x48"
POL / NAT / HARD
RET
V2 - USO 5



Città GR
120x120 / 48x48"
POL / NAT / HARD
RET
V2 - USO 5



Città DGR
120x120 / 48x48"
POL / NAT / HARD
RET
V2 - USO 5



Città BE
80x160 / 32x63"
NAT
RET
V2 - USO 5



Città NO
80x160 / 32x63"
NAT
RET
V2 - USO 5



Città SGR
80x160 / 32x63"
NAT
RET
V2 - USO 5



Città GR
80x160 / 32x63"
NAT
RET
V2 - USO 5



Città DGR
80x160 / 32x63"
NAT
RET
V2 - USO 5

CLASSE DE USO

Class of use | Clase de uso

USO 5 Uso em: Todas as dependências residenciais e ambientes comerciais de tráfego médio, sendo que produtos polidos em ambientes comerciais devem ser aplicados em locais sem trânsito de equipamentos e sem acesso a áreas externas.

Use in: All residential and commercial areas of average traffic, all polished products in commercial areas must be installed in places without any contact with traffic of equipments or external areas.

Uso en: Todas las dependencias residenciales y ambientes comerciales de tráfico medio, los productos pulidos deben aplicarse en lugares sin tráfico de equipos o acceso a las áreas externas.

VARIAÇÃO VISUAL

Shade Variation | Variación de Tono



V2 Variação baixa | Slight variation | Variación baja

ACABAMENTO

Finishing | Acabado

POL Polido | Polished | Pulido

NAT Natural | Natural | Natural

HARD Antiderrapante | Slip Resistant | Antideslizante

RET Retificado | Rectified | Rectificado

Galeria Cerâmica Portinari - São Paulo
Av. Brasil, 607 - Jardim América
São Paulo - SP - Brasil
Cep: 01.431-000
Fone: + 55 (11) 3087 7200

Galeria Cerâmica Portinari - Buenos Aires
Fray Luis Bertrán, 1070 - Loft 017
Martínez - Buenos Aires - Argentina
CP B1640CIF

Sala Técnica Criciúma
BR 101 - Km 392
Vila São Domingos - Criciúma - SC - Brasil
CEP: 88.812-600
Fone: + 55 (48) 3431 6333
SAC: 0800 701 7801

ceramicaportinari.com.br

      Baixe o APP
Guia de Uso

Cerâmica Portinari
Março / 2020